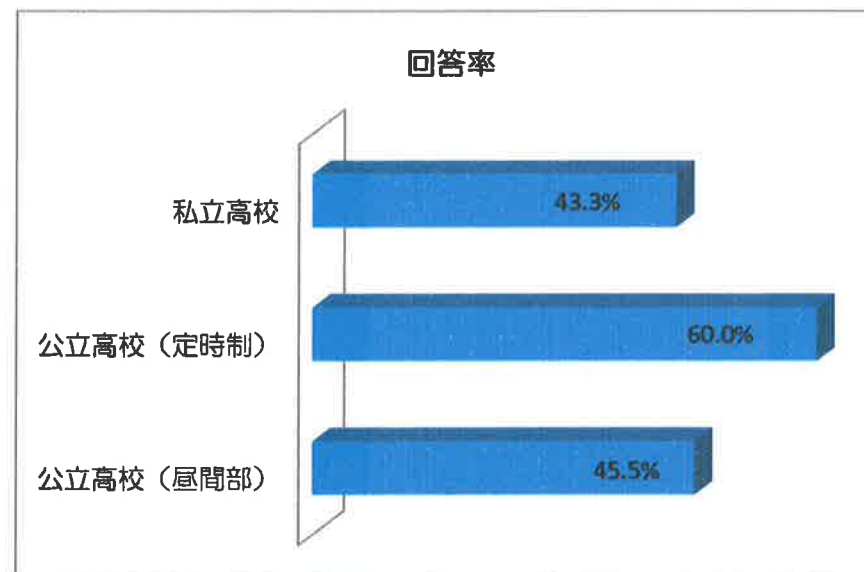


## 発達障害児の生徒の支援に関するアンケート調査集計結果報告書

一般社団法人 札幌市手をつなぐ育成会

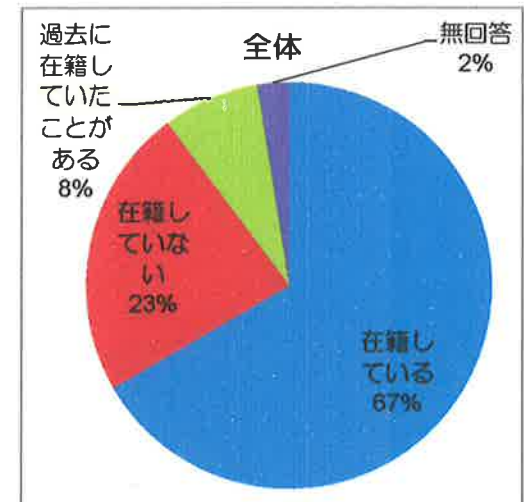
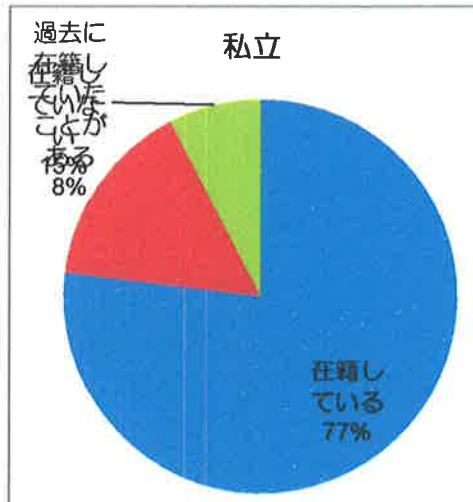
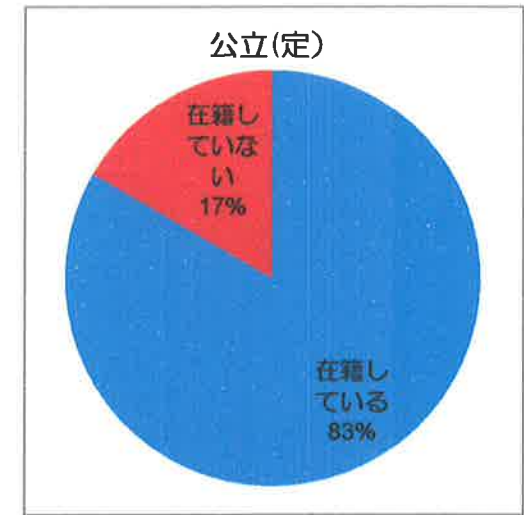
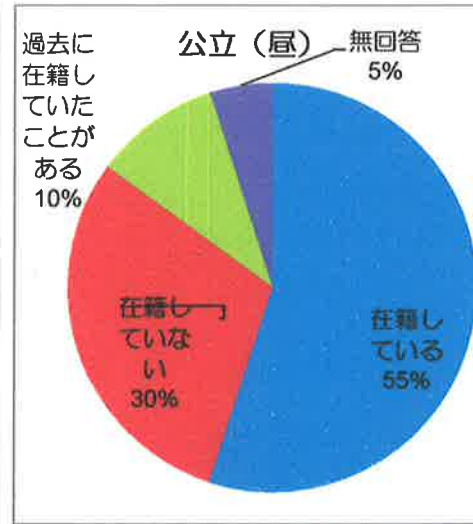
1. 調査実施月：平成27年10月
2. 調査対象：札幌市内及び近郊の通学可能な高等学校
3. 調査方法：郵送によるアンケート方式
4. 結果集計月：平成27年12月
5. 回答状況

区 分	対象数	回答数	回答率
公立高校（昼間部）	44	20	45.5%
公立高校（定時制）	10	6	60.0%
私立高校	30	13	43.3%
合計	84	39	46.4%



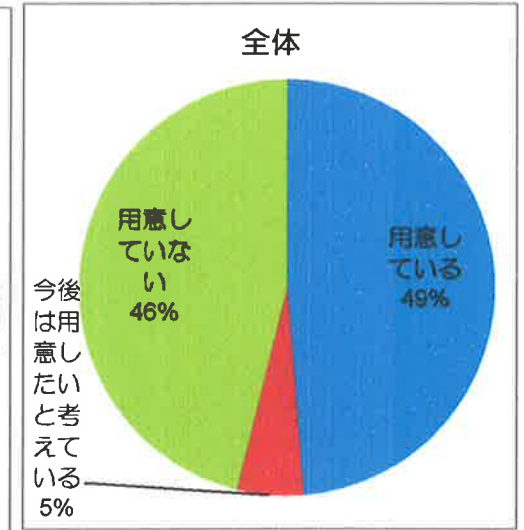
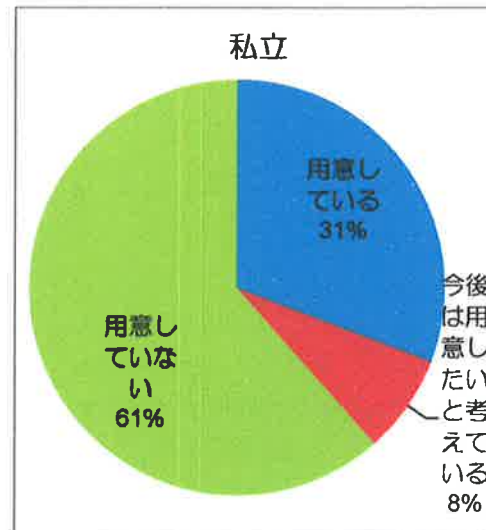
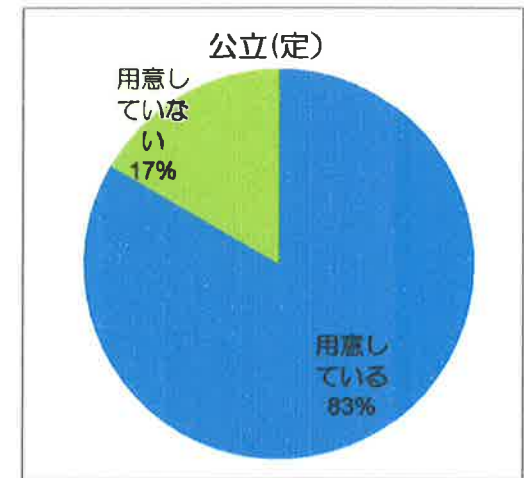
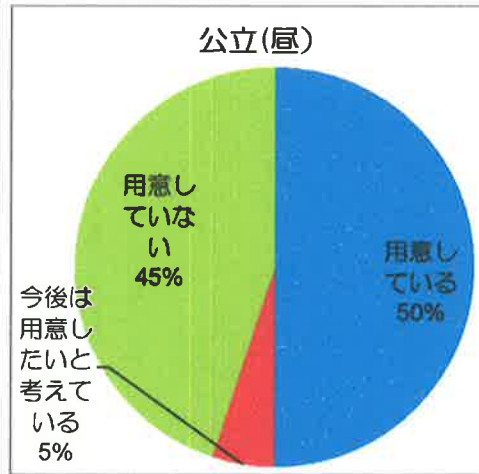
問1 貴校には現在発達障害の生徒が在籍していますか？

	回答項目	回答数	率
公立(昼)	1 在籍している	11	55.0%
	2 在籍していない	6	30.0%
	3 過去に在籍していたことがある	2	10.0%
	4 無回答	1	5.0%
	合計	20	100.0%
公立(定)	1 在籍している	5	83.3%
	2 在籍していない	1	16.7%
	3 過去に在籍していたことがある	0	0.0%
	合計	6	100.0%
私立	1 在籍している	10	76.9%
	2 在籍していない	2	15.4%
	3 過去に在籍していたことがある	1	7.7%
	合計	13	100.0%
合計	1 在籍している	26	66.7%
	2 在籍していない	9	23.1%
	3 過去に在籍していたことがある	3	7.7%
	4 無回答	1	2.6%
	合計	39	100.0%



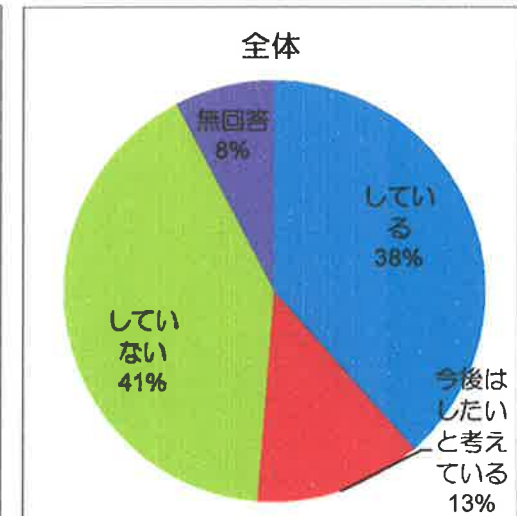
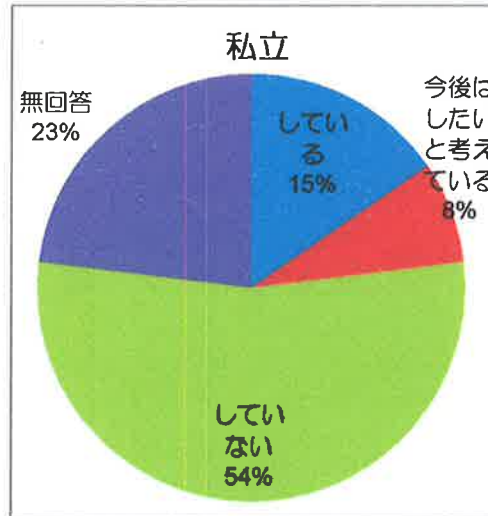
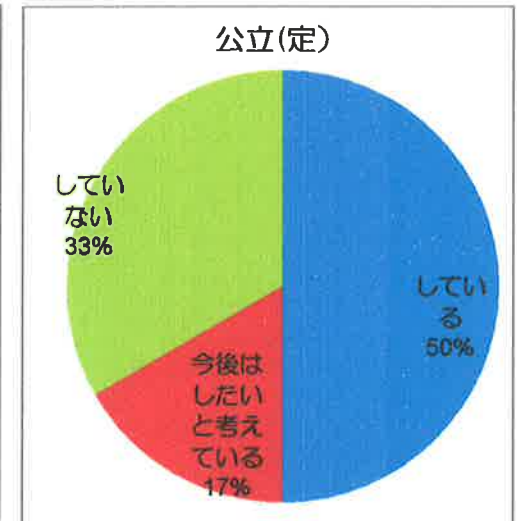
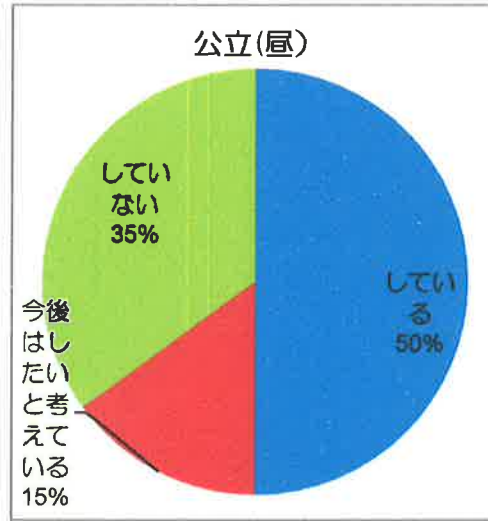
問2 貴校では発達障害の生徒の受験に向けた事前の個別相談等の特別な体制を用意していますか？

	回答項目	回答数	率
公立(昼)	1 用意している	10	50.0%
	2 今後は用意したいと考えている	1	5.0%
	3 用意していない	9	45.0%
	合計	20	100.0%
公立(定)	1 用意している	5	83.3%
	2 今後は用意したいと考えている	0	0.0%
	3 用意していない	1	16.7%
	合計	6	100.0%
私立	1 用意している	4	30.8%
	2 今後は用意したいと考えている	1	7.7%
	3 用意していない	8	61.5%
	合計	13	100.0%
合計	回答項目	回答数	率
	1 用意している	19	48.7%
	2 今後は用意したいと考えている	2	5.1%
	3 用意していない	18	46.2%
	合計	39	100.0%



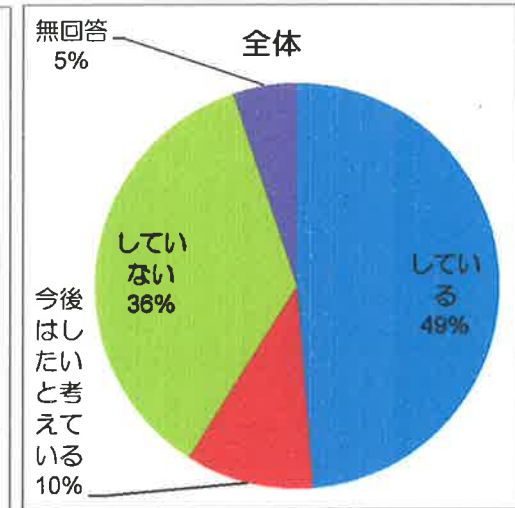
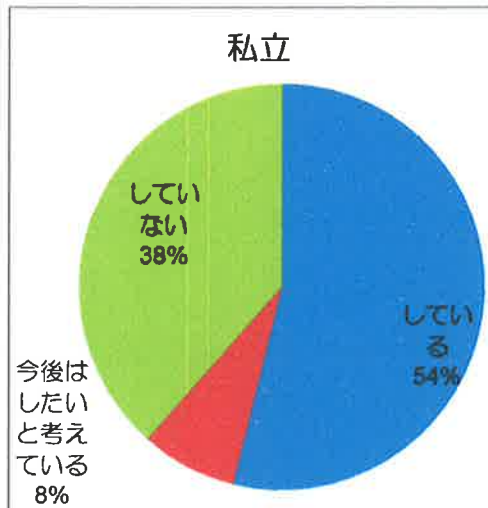
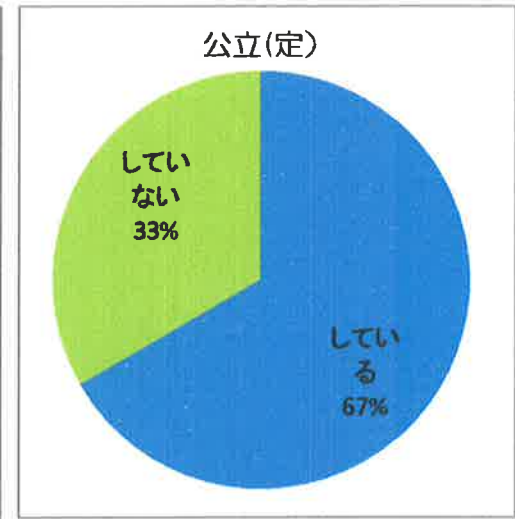
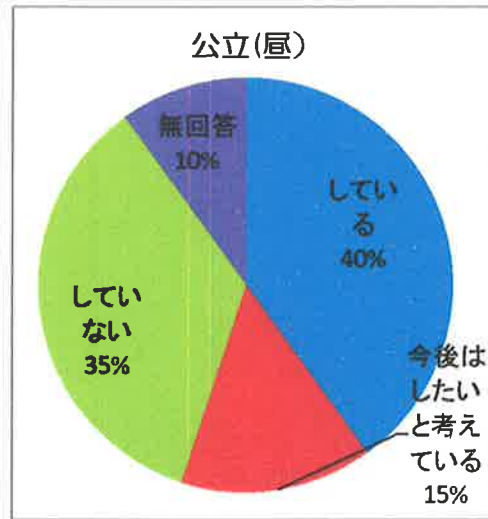
問3 貴校では入学試験時に発達障害の生徒の特性に応じた特別の配慮をしていますか？

	回答項目	回答数	率
公立(昼)	1 している	10	50.0%
	2 今後はしたいと考えている	3	15.0%
	3 していない	7	35.0%
	合計	20	100.0%
公立(定)	1 している	3	50.0%
	2 今後はしたいと考えている	1	16.7%
	3 していない	2	33.3%
	合計	6	100.0%
私立	1 している	2	15.4%
	2 今後はしたいと考えている	1	7.7%
	3 していない	7	53.8%
	4 無回答	3	23.1%
	合計	13	100.0%
全体	回答項目	回答数	率
	1 している	15	38.5%
	2 今後はしたいと考えている	5	12.8%
	3 していない	16	41.0%
	4 無回答	3	7.7%
	合計	39	100.0%



問4 貴校では在籍する発達障害の生徒の特性に応じて、生徒が高校生活を送るうえでの特別の配慮をしていますか？

	回答項目	回答数	率
公立(昼)	1 している	8	40.0%
	2 今後はしたいと考えている	3	15.0%
	3 していない	7	35.0%
	4 無回答	2	10.0%
	合計	20	100.0%
公立(定)	1 している	4	66.7%
	2 今後はしたいと考えている	0	0.0%
	3 していない	2	33.3%
	合計	6	100.0%
私立	1 している	7	53.8%
	2 今後はしたいと考えている	1	7.7%
	3 していない	5	38.5%
	4 無回答	0	0.0%
	合計	13	100.0%
全体	1 している	19	48.7%
	2 今後はしたいと考えている	4	10.3%
	3 していない	14	35.9%
	4 無回答	2	5.1%
	合計	39	100.0%



問5 貴校では在籍する発達障害の生徒の進路指導として、障害特性に配慮した進学相談や就職支援を行っていますか

	回答項目	回答数	率
公立(夙)	1 行っている	4	20.0%
	2 今後は行いたいと考えている	5	25.0%
	3 行っていない	9	45.0%
	4 無回答	2	10.0%
	合計	20	100.0%
公立(定)	1 行っている	4	66.7%
	2 今後は行いたいと考えている	1	16.7%
	3 行っていない	1	16.7%
	合計	6	100.0%
私立	1 行っている	5	38.5%
	2 今後は行いたいと考えている	0	0.0%
	3 行っていない	8	61.5%
	合計	13	100.0%
全体	1 行っている	13	33.3%
	2 今後は行いたいと考えている	6	15.4%
	3 行っていない	18	46.2%
	4 無回答	2	5.1%
	合計	39	100.0%

